



ขั้นตอนการใส่เครื่องป้องกันร่างกาย ชุดหมี

ลำดับการใส่

1

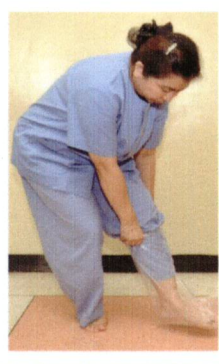


ล้างมือ



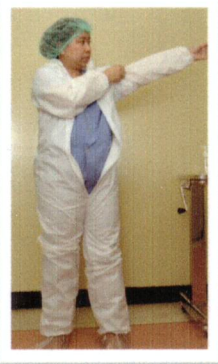
ใส่หมวกคลุมผม ให้บริเวณมุมไว้ที่หน้าผาก ครอบปิดหู 2 ข้าง

2



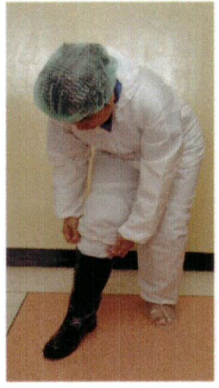
ใส่ถุงคลุมเท้า (leg cover)

3



ใส่ชุดป้องกันร่างกายกันน้ำ (ชุดหมี)

4



ใส่ Boot (รองเท้าบูท)/รองเท้าพองน้ำ(คลุมชุดหมีนอกรองเท้าบูท)

5



สวมถุงคลุมเท้า (Shoes cover)

6



N - 95 (ทดสอบ Fit check)



7



ใส่แว่นตาหรือ Goggle



8



ดึง Hood มาปิดศีรษะและใส่ถุงมือ คู่ที่ 1 ให้ทับปลายแขนเสื้อ




9



ใส่เอี๊ยมพลาสติกกันน้ำแขนยาว

10



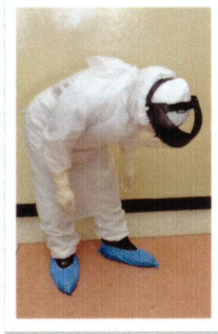
ใส่ถุงมือคู่ที่ 2 ทับปลายแขนเอี๊ยมพลาสติกกันน้ำ



11



ใส่ Face shield



ทดสอบการ Fix ของ Face shield โดยการก้มหน้า