



# ขั้นตอนการถอดเครื่องป้องกันร่างกาย ชุดหมี

## ลำดับการถอด

1



ถอดถุงสวมเท้า (Shoes cover) (ถอดในห้อง Anteroom)

2



ดึงเสื้อพลาสติกด้านหน้าพร้อมถอดถุงมือชั้นนอกสุดออก(ถอดในห้อง Anteroom)

3



ล้างมือ (ล้างในห้อง Anteroom)



ถอด Face shield (ถอดในห้อง Anteroom)



ล้างมือ (กรณีเป็นแบบหัวบีบให้ใช้ศอกกด)

4



รูดซิปถอด Hood (ถอดในห้อง Anteroom)



5



ถอดชุดหม้ออกพร้อมถุงมือชั้นในและรองเท้าบูท รองเท้าฟองน้ำ (ถอดในห้อง Anteroom)



6



ล้างมือ



ใส่ถุงมือคู่ใหม่

7



แยกชุดหม้ออกจากบูท ทั้งขยะติดเชื้อ รองเท้าบูท/รองเท้าฟองน้ำ แช่ในถังน้ำยาฆ่าเชื้อ



8

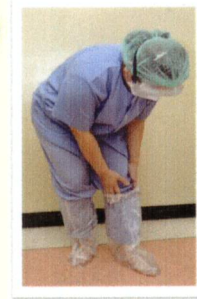


ถอดถุงมือ

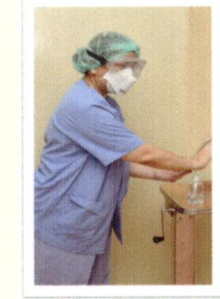


ล้างมือ

9



ถอดถุงคลุมเท้า (Leg cover)

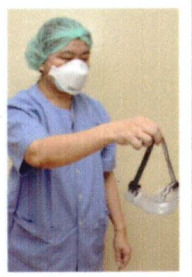


ล้างมือ

10



ถอดแว่นตาหรือ Goggle



ล้างมือ

11



ถอด N - 95 (ถอดในห้อง Corridor)



ล้างมือ

12



ถอดหมวกคลุมผม (ถอดในห้อง Corridor)



ล้างมือ